

# 6

## MESAS AUXILIARES

*AUXILIARY TABLES*



ED4

**gib**  
guirob  
Sumedic

## MESAS AUXILIARES / AUXILIARY TABLES

MESAS PARA ESPECIALIDADES MEDICAS / INSTRUMENTAL TABLE



**14000**

- \_Estructura acero inoxidable
- \_Dos entrepaños lisos acero inoxidable
- \_Stainless steel structure
- \_Two smooth stainless steel shelves

**14002**

- \_Estructura acero inoxidable
- \_Tres entrepaños lisos acero inoxidable
- \_Stainless steel structure
- \_Three smooth stainless steel shelves



### **CARACTERÍSTICAS TÉCNICAS**

- \_MESA AUXILIAR
- \_Estructura acero inoxidable
- \_Dos empujadores
- \_Ruedas giratorias de 80mm

### **TECHNICAL CHARACTERISTICS**

- \_AUXILIARY TABLE
- \_Stainless steel structure
- \_Two pushing handles
- \_80mm rolling wheels



**14006**

- \_Estructura acero inoxidable
- \_Dos entrepaños con reborde de 2,5cm
- \_Stainless steel structure
- \_Two stainless steel shelves with 2,5cm upper rim



**14003**






- \_Estructura acero inoxidable
- \_Tres entrepaños con reborde de 2,5cm
- \_Stainless steel structure
- \_Three stainless steel shelves with 2,5cm upper rim

**TECHNICAL CHARACTERISTICS**

- \_AUXILIARY TABLE
- \_Stainless steel structure
- \_Two stainless steel shelves with 2,5cm upper rim
- \_Two pushing handles
- \_80mm rolling wheels

**CARACTERÍSTICAS TÉCNICAS**

- \_MESA AUXILIAR
- \_Estructura acero inoxidable
- \_Dos entrepaños con reborde de 2,5cm
- \_acero inoxidable
- \_Dos empujadores
- \_Ruedas giratorias de 80mm

					
	cm	cm	cm	kg	m <sup>3</sup>
<b>14000</b>	60	40	87	8	0.21
<b>14002</b>	60	40	87	11	0.21
<b>14003</b>	60	40	87	11	0.21
<b>14006</b>	60	40	87	8	0.21

MESAS AUXILIARES / AUXILIARY TABLES

MESAS PARA ESPECIALIDADES MEDICAS / INSTRUMENTAL TABLE



**14136**

\_Estructura acero cromado

\_Chromed steel structure



**14103**

\_Estructura acero inoxidable

\_Stainless steel structure



**CARACTERÍSTICAS TÉCNICAS**

- \_MESA AUXILIAR
- \_Bandeja superior e inferior extraíble  
acero inoxidable
- \_Ruedas giratorias de 80mm

**TECHNICAL CHARACTERISTICS**

- \_AUXILIARY TABLE
- \_Removable stainless steel upper and  
lower trays
- \_80mm rolling wheels

GUIROB SUMEDIC S.L



**14133**






- \_Estructura acero cromado
- \_Chromed steel structure



**14100**

- \_Estructura acero inoxidable
- \_Stainless steel structure



					
<b>14100</b>	60	40	80	8	0.20
<b>14103</b>	60	40	80	8	0.20
<b>14133</b>	60	40	80	8	0.20
<b>14136</b>	60	40	80	8	0.20

**CARACTERÍSTICAS TÉCNICAS**

- \_MESA AUXILIAR
- \_Bandeja superior extraíble acero inoxidable
- \_Entrepañó inferior liso acero inoxidable
- \_Ruedas giratorias de 80mm

**TECHNICAL CHARACTERISTICS**

- \_AUXILIARY TABLE
- \_Removable stainless steel upper tray
- \_Smooth stainless steel lower shelf
- \_80mm rolling wheels

MESAS AUXILIARES / AUXILIARY TABLES






MESAS PARA ESPECIALIDADES MEDICAS / INSTRUMENTAL TABLE



**14130**

\_Estructura acero cromado

\_Chromed steel structure

					
<b>14106</b>	60	40	80	8	0.20
<b>14109</b>	60	40	80	9	0.20
<b>14130</b>	60	40	80	8	0.20
<b>14132</b>	60	40	80	9	0.20

**14106**

\_Estructura acero inoxidable

\_Stainless steel structure



**\_CARACTERÍSTICAS TÉCNICAS**

- \_MESA AUXILIAR
- \_Entrepañó superior e inferior lisos acero inoxidable
- \_Ruedas giratorias de 80mm

**\_TECHNICAL CHARACTERISTICS**

- \_AUXILIARY TABLE
- \_Stainless steel upper and lower shelves
- \_80mm rolling wheels



**14132**

\_Estructura acero cromado

\_Chromed steel structure

**14109**

\_Estructura acero inoxidable

\_Stainless steel structure

**CARACTERÍSTICAS TÉCNICAS**

- \_MESA AUXILIAR
- \_Entrepañó superior con reborde en tres lados acero inoxidable
- \_Entrepañó inferior liso acero inoxidable
- \_Ruedas giratorias de 80mm

**TECHNICAL CHARACTERISTICS**

- \_AUXILIARY TABLE
- \_Stainless steel upper shelf with three rims
- \_Stainless steel lower shelf
- \_80mm rolling wheels








## MESAS AUXILIARES / AUXILIARY TABLES

MESAS PARA ESPECIALIDADES MEDICAS / INSTRUMENTAL TABLE



14122

	 cm	 cm	 cm	 Kg	 m <sup>3</sup>
14118	60	40	80	18	0.20
14120	60	40	80	19	0.20
14121	60	40	80	10	0.20
14122	60	40	80	11	0.20

### **CARACTERÍSTICAS TÉCNICAS**

- \_ MESA AUXILIAR
- \_ Estructura acero cromado
- \_ Entrepañó superior e inferior tablero de fibra recubierto en melamina de PVC.
- \_ Ruedas giratorias de 80mm

### **TECHNICAL CHARACTERISTICS**

- \_ AUXILIARY TABLE
- \_ Chromed steel structure
- \_ Upper and lower MDF board laminate with PVC shelves
- \_ 80mm rolling wheels



14121

GUIROB SUMEDIC S.L





**14118**

- \_Un cajón
- \_One drawer



**14120**

- \_Dos cajones
- \_Two drawers



**CARACTERÍSTICAS TÉCNICAS**

- \_MESA AUXILIAR
- \_Estructura acero inoxidable
- \_Bandeja superior acero inoxidable
- \_Entrepañó inferior liso acero inoxidable
- \_Ruedas giratorias de 80mm

**TECHNICAL CHARACTERISTICS**

- \_AUXILIARY TABLE
- \_Stainless steel structure
- \_Stainless steel upper tray
- \_Smooth stainless steel lower shelf
- \_80mm rolling wheels

Colores | Colours



\_Azul  
\_Blue



\_Pistacho  
\_Light green



\_Morado  
\_Purple



\_Rojo  
\_Red

## MESAS AUXILIARES / AUXILIARY TABLES

MESAS AUXILIARES PARA ECG / ECG AUXILIARY TABLES



**14170**

*\_Plano superior de ABS con reborde en tres lados*

*\_Upper ABS platform on top with extended up rims on three sides*

**14150**

### **CARACTERÍSTICAS TÉCNICAS**

- \_MESA AUXILIAR PARA ECG*
- \_Estructura acero pintado*
- \_Entrepaño superior tablero de fibra recubierto con melamina con barandilla en tres lados*
- \_Entrepaño inferior acero con revestimiento en epoxy*
- \_Cajón de PVC frontal con autocierre, frente colores: rojo, azul, morado y pistacho*
- \_Ruedas giratorias de 80mm*

### **TECHNICAL CHARACTERISTICS**

- \_ECG AUXILIARY TABLE*
- \_Painted steel structure*
- \_Upper MDF board laminate shelf with upper rim on three sides*
- \_Steel epoxy coating lower shelf*
- \_Frontal PVC drawer in colours: red, blue, purple and light green*
- \_80mm rolling wheels*

Colores | Colours



*\_Azul*

*\_Blue*



*\_Pistacho*

*\_Light green*



*\_Morado*

*\_Purple*



*\_Rojo*






*\_Red*



*GUIROB SUMEDIC S.L*



14152

	 cm	 cm	 cm	 kg	 m <sup>3</sup>
<b>14150</b>	62	48	85	16	0.25
<b>14152</b>	62	48	85	18	0.25
<b>14170</b>	48	47	85	14	0.19

**CARACTERÍSTICAS TÉCNICAS**

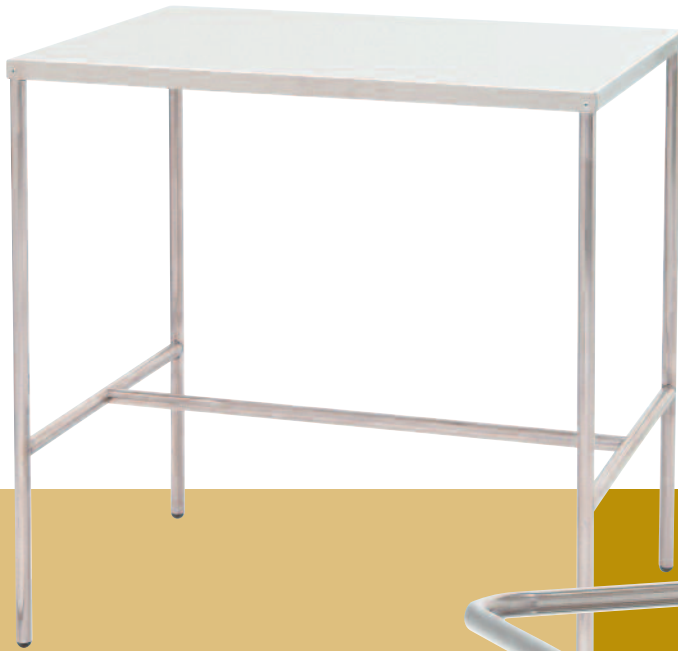
- \_ MESA AUXILIAR PARA ECG
- \_ Estructura acero pintado
- \_ Entrepañó superior tablero de fibra recubierto con melamina con barandilla en tres lados
- \_ Soporte guía para cables
- \_ Entrepañó inferior acero con revestimiento epoxy
- \_ Cajón de PVC frontal con autocierre, frente colores: rojo, azul, morado y pistacho
- \_ Protección anti-choques
- \_ Ruedas giratorias de 80mm

**TECHNICAL CHARACTERISTICS**

- \_ ECG AUXILIARY TABLE
- \_ Painted steel structure
- \_ Upper MDF board laminate shelf with upper rim on three sides
- \_ Guide cables support
- \_ Steel epoxy coating lower shelf
- \_ Frontal PVC drawer in colours: red, blue, purple and light green
- \_ Bumper protection
- \_ 80mm rolling wheels

MESAS AUXILIARES / AUXILIARY TABLES

MESA PARA AUTOCLAVE / STERILIZATION TABLE



14502

**CARACTERÍSTICAS TÉCNICAS**

- \_ MESA PARA AUTOCLAVE
- \_ Estructura REFORZADA acero inoxidable
- \_ Entrepañó superior liso acero inoxidable
- \_ Cuatro patas con conteras

**TECHNICAL CHARACTERISTICS**

- \_ STERILIZATION TABLE
- \_ Stainless steel REINFORCED structure
- \_ Smooth stainless steel upper shelf
- \_ Four feet

14110








**CARACTERÍSTICAS TÉCNICAS**

- \_ MESA PARA AUTOCLAVE
- \_ Estructura acero inoxidable
- \_ Entrepañó superior e inferior con barandilla en tres lados acero inoxidable
- \_ Protección anti-choques
- \_ Ruedas giratorias de 80mm

**TECHNICAL CHARACTERISTICS**

- \_ STERILIZATION TABLE
- \_ Stainless steel structure
- \_ Smooth stainless steel upper and lower shelves with guard rail on three sides
- \_ Bumper protection
- \_ 80mm Rolling wheels

					
<b>14110</b>	60	40	80	11	0.20
<b>14500</b>	100	40	80	10	0.32
<b>14501</b>	100	50	80	13	0.40
<b>14502</b>	80	60	80	12	0.38

GUIROB SUMEDIC S.L



**14500**

- \_Estructura acero inoxidable
- \_Bandeja superior extraíble acero inoxidable
- \_Stainless steel structure
- \_Removable stainless steel upper tray

**CARACTERÍSTICAS TÉCNICAS**

- \_MESA PARA INSTRUMENTAL QUIRÚRGICO
- \_Estructura acero inoxidable
- \_Entrepáño inferior liso acero inoxidable
- \_Ruedas giratorias de 80mm


**TECHNICAL CHARACTERISTICS**

- \_SURGICAL INSTRUMENTAL TABLE
- \_Stainless steel structure
- \_Smooth stainless steel lower shelf
- \_80mm rolling wheels

**14501**

- \_Estructura acero inoxidable
- \_Entrepáño superior e inferior lisos acero inoxidable
- \_Stainless steel structure
- \_Smooth stainless steel upper and lower shelves





**14540**

**CARACTERÍSTICAS TÉCNICAS**

- \_ MESA PARA INSTRUMENTAL "MAYO"
- \_ Estructura acero inoxidable
- \_ Regulable en altura manualmente
- \_ Bandeja superior extraíble de acero inoxidable de 600x400x20mm
- \_ Base de alto impacto en ABS
- \_ Ruedas de 80mm

**TECHNICAL CHARACTERISTICS**

- \_ MAYO INSTRUMENTAL TABLE
- \_ Stainless steel structure
- \_ Height adjustable manually
- \_ Removable stainless steel upper tray of 600x400x20mm
- \_ High impact ABS base
- \_ 80mm rolling wheels



**14530**

- \_ Estructura acero inoxidable
- \_ Stainless steel structure

**14533**






- \_ Estructura acero cromado
- \_ Chromed steel structure

**CARACTERÍSTICAS TÉCNICAS**

- \_ MESA PARA INSTRUMENTAL "MAYO"
- \_ Estructura acero inoxidable o cromado
- \_ Bandeja superior extraíble acero inoxidable
- \_ Regulable en altura
- \_ Ruedas giratorias de 80mm

**TECHNICAL CHARACTERISTICS**

- \_ "MAYO" INSTRUMENTAL TABLE
- \_ Chromed or stainless steel structure
- \_ Removable stainless steel upper tray
- \_ Height adjustable
- \_ 80mm rolling wheels

					
<b>14530</b>	60	40	102-130	7	0.24
<b>14533</b>	60	40	102-130	7	0.24
<b>14540</b>	70	45	95-135	15	0.30
<b>14550</b>	80	53	89-126	25	0.37



\_Regulable en altura mediante sistema hidráulico con accionamiento a pedal

\_Hydraulic height adjustable pump activated by foot pedal



14550

**CARACTERÍSTICAS TÉCNICAS**

\_MESA PARA INSTRUMENTAL "MAYO"

\_Regulable en altura mediante sistema hidráulico con accionamiento a pedal

\_Bandeja superior extraíble de acero inoxidable de 650x530x20mm

\_Base de alto impacto en ABS

\_Ruedas de 80mm dos de ellas con frenos

**TECHNICAL CHARACTERISTICS**

\_MAYO INSTRUMENTAL TABLE

\_Removable stainless steel upper tray

\_Hydraulic height adjustable pump activated by foot pedal

\_High impact ABS base

\_80mm rolling wheels, two with brakes

MESAS AUXILIARES / AUXILIARY TABLES

MESA PARA INSTRUMENTAL QUIRURGICO / SURGICAL INSTRUMENTAL TABLE



**14509**

- \_Estructura acero inoxidable
- \_Stainless steel structure



- \_Estructura acero inoxidable
- \_Stainless steel structure

**14506**

**14503**

- \_Estructura acero inoxidable
- \_Stainless steel structure








**CARACTERÍSTICAS TÉCNICAS**

- \_MESA PARA INSTRUMENTAL QUIRÚRGICO
- \_Estructura acero inoxidable
- \_Entrepaño superior con reborde en tres lados acero inoxidable
- \_Entrepaño inferior liso acero inoxidable
- \_Ruedas giratorias de 80mm

**TECHNICAL CHARACTERISTICS**

- \_SURGICAL INSTRUMENTAL TABLE
- \_Stainless steel structure
- \_Stainless steel upper shelf with rim on three sides.
- \_Smooth stainless steel lower shelf
- \_80mm rolling wheels

	 cm	 cm	 cm	 kg	 m <sup>3</sup>
<b>14503</b>	100	50	80	17	0.40
<b>14506</b>	120	50	80	19	0.48
<b>14509</b>	140	50	80	21	0.56

GUIROB SUMEDIC S.L





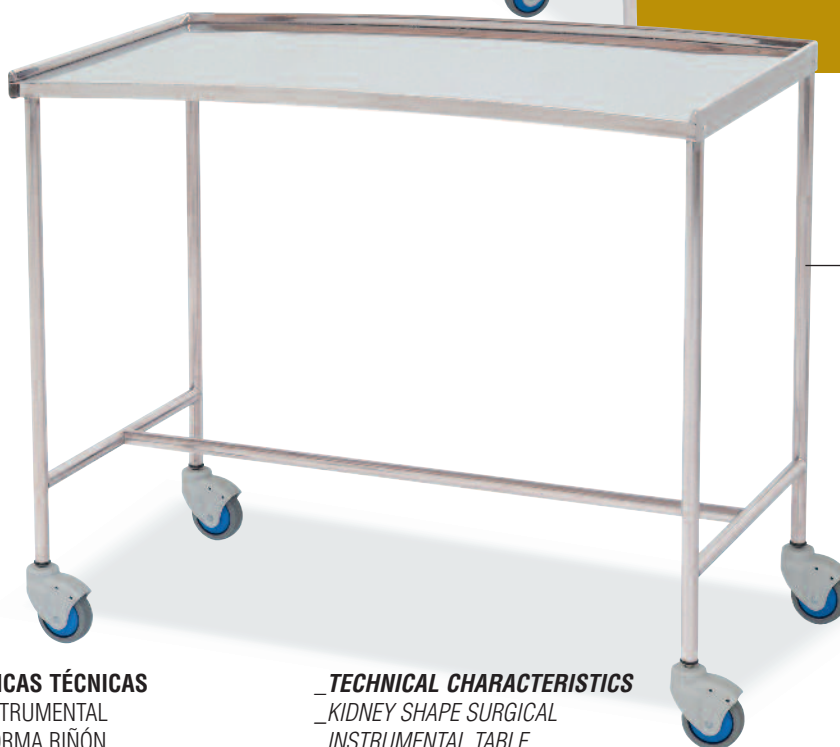
**14518**

- \_Estructura acero inoxidable
- \_Stainless steel structure



**14515**

- \_Estructura acero inoxidable
- \_Stainless steel structure



**14512**






- \_Estructura acero inoxidable
- \_Stainless steel structure

**CARACTERÍSTICAS TÉCNICAS**

- \_MESA PARA INSTRUMENTAL QUIRÚRGICO FORMA RIÑÓN
- \_Estructura acero inoxidable
- \_Entrepañó superior con reborde en tres lados acero inoxidable
- \_Ruedas giratorias de 80mm


**TECHNICAL CHARACTERISTICS**

- \_KIDNEY SHAPE SURGICAL INSTRUMENTAL TABLE
- \_Stainless steel structure
- \_Stainless steel upper shelf with rim on three sides
- \_80mm rolling wheels

					
<b>14512</b>	100	50	80	14	0.40
<b>14515</b>	120	50	80	16	0.48
<b>14518</b>	140	50	80	18	0.56



14206



**CARACTERÍSTICAS TÉCNICAS**

- \_ MESA PARA CAMA
- \_ Estructura acero con revestimiento en epoxy
- \_ Tablero de melamina con reborde anticaidas
- \_ Orientable en varias posiciones
- \_ Regulable en altura
- \_ Ruedas de 45mm

**TECHNICAL CHARACTERISTICS**

- \_ OVER BED TABLE
- \_ Steel structure with epoxy coating
- \_ Melamine board with upper rim protection on the borders
- \_ Tilt to limitless positions
- \_ Adjustable in height
- \_ 45mm rolling wheels



14302

**CARACTERÍSTICAS TÉCNICAS**

- \_ MESA PARA TOMA DE MUESTRAS
- \_ Estructura acero inoxidable
- \_ Parte superior tablero de formica con separador
- \_ Dos almohadas de goma espuma forradas en skay






**TECHNICAL CHARACTERISTICS**

- \_ BLOOD EXTRACTION TABLE
- \_ Stainless steel structure
- \_ Plastic Formica upper shelf with middle screen divider
- \_ Two cushioned foam pillows upholstered in skay



14806



					
<b>14206</b>	60	40	72-115	9	0.20
<b>14302</b>	120	50	75	25	0.45
<b>14806</b>	120	60	85	20	0.62

**CARACTERÍSTICAS TÉCNICAS**

- \_ MESA PARA VETERINARIA
- \_ Estructura acero inoxidable
- \_ Barras laterales para sujeción
- \_ Encimera de compacto de alta resistencia a la humedad
- \_ Patas con niveladores

**TECHNICAL CHARACTERISTICS**

- \_ VETERINARY TABLE
- \_ Stainless steel structure
- \_ Side bars for fastening
- \_ Compact upper top with humidity resistance
- \_ Leveling ending legs

MESAS AUXILIARES / AUXILIARY TABLES

MESAS PARA VETERINARIA / VETERINARY TABLES



**14800**

- \_Estructura acero cromado
- \_Plano superior liso de acero inoxidable
- \_Chromed steel structure*
- \_Stainless steel upper smooth shelf*



**14803**

- \_Estructura acero cromado
- \_Plano superior en V de acero inoxidable
- \_Barras laterales para sujeción
- \_Orificio de drenaje
- \_Chromed steel structure*
- \_“V” Shape upper shelf*
- \_Side bars for fastening*
- \_Draining hole*



\_OPCIONAL: bombonas porta curas. Ref: 20183

\_OPTIONAL: gauze basins. Ref: 20183

**CARACTERÍSTICAS TÉCNICAS**






**MESA PARA CIRUGÍA VETERINARIA**

- \_Estructura acero cromado
- \_Barras laterales para sujeción
- \_Soporte giratorio para bombona
- \_Soporte giratorio para bandeja
- \_Soporte para sueros
- \_Altura de entrepaño de operaciones regulable
- \_Patas con conteras
- \_OPCIONAL: bombonas porta curas. Ref: 20183

**TECHNICAL CHARACTERISTICS**

**SURGERY VETERINARY TABLE**

- \_Chromed steel structure
- \_Side bars for fastening
- \_Swiveling gauze bottle holder
- \_Swiveling tray holder
- \_IV drip rod support
- \_Height adjustable operation table
- \_Endings feet
- \_OPTIONAL: gauze basins. Ref: 20183

					
<b>14783</b>	150	60	85	45	0.77
<b>14786</b>	150	80	85	61	1.00
<b>14800</b>	120	60	85	18	0.61
<b>14803</b>	130	60	85-105	27	0.66

GUIROB SUMEDIC S.L



**CARACTERÍSTICAS TÉCNICAS**

- \_ MESA DE TRABAJO CENTRAL
- \_ Estructura acero inoxidable
- \_ Plano superior liso
- \_ Plano inferior liso a una altura de 20cm del suelo
- \_ Patas con niveladores

**14786**



**TECHNICAL CHARACTERISTICS**

- \_ CENTRAL WORKING TABLE
- \_ Stainless steel structure
- \_ Upper board
- \_ Lower shelf with 20cm distance from the floor
- \_ Leveling ending legs

**14783**



**CARACTERÍSTICAS TÉCNICAS**

- \_ MESA DE TRABAJO
- \_ Estructura acero inoxidable
- \_ Plano superior liso con zócalo de 10cm
- \_ Plano inferior liso a una altura de 20cm del suelo
- \_ Patas con niveladores

**TECHNICAL CHARACTERISTICS**

- \_ WORKING TABLE
- \_ Stainless steel structure
- \_ Upper board with a 10 cm skirting board
- \_ Lower shelf with 20cm distance from the floor
- \_ Leveling ending legs



14780



**CARACTERÍSTICAS TÉCNICAS**

- \_Mesa de Trabajo
- \_Estructura acero inoxidable
- \_Plano superior liso con una cubeta de 37 x 37 x 15cm con válvula de desagüe con zócalo de 10cm
- \_Plano inferior liso a una altura de 20cm del suelo
- \_Patas con niveladores
- \_Con grifo mono bloc






**TECHNICAL CHARACTERISTICS**

- \_Working Table
- \_Stainless steel structure
- \_Upper board with a 37 x 37 x 15cm sink and draining valve.
- \_Upper shelf with 10cm skirting board
- \_Lower shelf with 20cm distance from the floor
- \_Leveling ending legs
- \_Tap



14788



					
<b>14780</b>	150	60	85	45	0.77
<b>14788</b>	150	80	85	75	1.00

**\_CARACTERÍSTICAS TÉCNICAS**

- \_ MESA DE TRABAJO CENTRAL
- \_ Estructura acero inoxidable
- \_ Plano superior liso
- \_ Tres cajones inoxidables de 45 x 42 x 19cm
- \_ Plano inferior liso a una altura de 20cm del suelo
- \_ Patas con niveladores

**\_TECHNICAL CHARACTERISTICS**

- \_ CENTRAL WORKING TABLE
- \_ Stainless steel structure
- \_ Upper shelf
- \_ Three stainless steel drawers 45 x 42 x 19cm
- \_ Lower shelf with 20cm distance from the floor
- \_ Leveling ending legs